



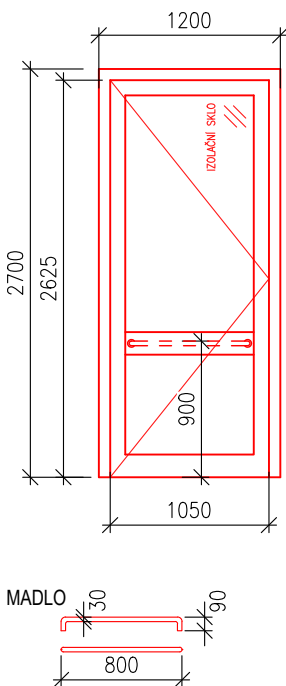
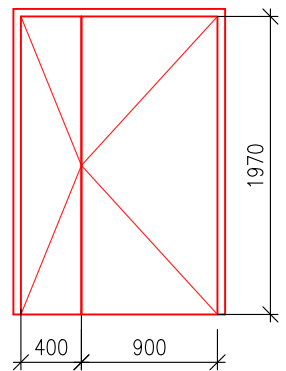
VÝPIS DVEŘÍ

Poznámka:

- PŘED ZAČÁTKEM VÝROBY NUTNO ZAMĚŘIT SITUACI NA STAVBĚ A KÓTY UPRAVIT DLE SKUTEČNOSTI!!!
- TATO DOKUMENTACE NENAHRAZUJE VÝROBNÍ DOKUMENTACI. DODAVATEL JE POVINEN ZAJISTIT ZPRACOVÁNÍ DODAVATELSKÉ – VÝROBNÍ DOKUMENTACE VČETNĚ DOPRACOVÁNÍ ŘEŠENÍ DETAILŮ. VÝROBNÍ DOKUMENTACI JE DODAVATEL POVINEN ODSOUHLASIT SE ZADAVATELEM.
- PRO OSAZENÍ VŠECH PRVKŮ PLATÍ TECHNOLOGICKÝ PŘEDPIS KONKRÉTNÍHO VÝROBCE

VYPRACOVAL: Ing. Petr Simerský		 Kotojedská 2588, 767 01 Kroměříž
ZODP. PROJEKTANT: Ing. Petr Kostka		
INVESTOR: Nemocnice Havířov, příspěvková organizace		
MÍSTO STAVBY: Dělnická 1132/24, 736 01 Havířov, k.ú. Havířov–město, p.č. 2242		
ČÁST PD: D.1.1 Architektonicko–stavební řešení	FORMÁT: 3x4	
NÁZEV AKCE: VÝSTAVBA MATEŘSKÉ ŠKOLKY	DATUM: 04/2022	
	STUPEŇ PD: DPS	
NÁZEV VÝKRESU: VÝPIS DVEŘÍ	MĚŘÍTKO:	ČÍSLO VÝKRESU: D.1.1_09

VÝPIS VNĚJŠÍCH DVEŘÍ

OZN.	POPIS	M.J.	MNOŽSTVÍ
			CELKEM
D01	<p>POHLED INTERIÉROVÝ</p>  <p>DVEŘE EXTERIÉROVÉ JEDNOKŘÍDLÉ, PROSKLENÉ, PLASTOVÉ celkového rozměru: 1200x2700mm zasklení: BEZPEČNOSTNÍ IZOLAČNÍ DVOJSKLO, ČIRÉ, ČLENĚNÍ DLE NÁKRESU, SPODNÍ 1/3 PLNÁ-NEPROSKLENÁ, SOUČINITEL PROSTUPU TEPLA DVEŘÍ $U_d \leq 1,2 \text{ W/m}^2\text{K}$ barva: NUTNOST DODRŽET BARVU JAKO U STÁVAJÍCÍCH VÝPLNÍ NA STEJNÉM OBJEKTU – BÍLÁ provedení: PROFIL RÁMU BUDE MINIMÁLNĚ 5 KOMOROVÝ S PŘERUŠENÝM TEPELNÝM MOSTEM, VČETNĚ UTĚSNĚNÍ OSAZOVACÍ SPÁRY VNITŘNÍM PAROTĚSNÝM A VNĚJŠÍM PAROPROPUSTNÝM UZÁVĚREM kování: ZÁMEK FAB, KOVÁNÍ KLIKA/KLIKA, NOUZOVÝ UZÁVĚR DLE ČSN EN 179 – PANIKOVÉ KOVÁNÍ doplňky: PŘECHODOVÁ NEREZOVÁ LIŠTA, SAMOZAVÍRAČ NEREZOVÉ MADLO $\varnothing 30\text{mm}$, VE VÝŠCE 900mm A DÉLKY 800mm, ELEKTRICKÝ ZÁMEK – ODBLOKOVÁNÍ TLAČÍTKEM Z VNITŘNÍ STRANY UMÍSTĚNÝM TAK, ABY NA NĚJ DĚTI NEDOSÁHLI poznámka: ZNAČENÍ PROSKLENÝCH KONSTRUKCÍ DLE NV 101/2005 Sb. ZÁMEK DVEŘÍ MUSÍ BÝT UMÍSTĚN NEJVÝŠE 1000mm OD PODLAHY, KLIKA NEJVÝŠE 1100MM OD PODLAHY PŘESNĚJŠÍ SPECIFIKACE A VZHLED – DLE DOMLUVY DODAVATELE A INVESTORA</p>	KS	2
D02	<p>POHLED INTERIÉROVÝ</p>  <p>DVEŘE EXTERIÉROVÉ DVOUKŘÍDLÉ, CELKOVÉHO ROZMĚRU 1400x1970mm PLNÉ, OCELOVÉ PROTIPOŽÁRNÍ OCELOVÉ DVEŘE – EI30-C DP1 HLAVNÍ KŘÍDLO 900x1970mm BARVA – NUTNOST DODRŽET BARVU JAKO U STÁVAJÍCÍCH VÝPLNÍ NA STEJNÉM OBJEKTU – BÍLÁ VČETNĚ UTĚSNĚNÍ OSAZOVACÍ SPÁRY VNITŘNÍM PAROTĚSNÝM A VNĚJŠÍM PAROPROPUSTNÝM UZÁVĚREM ZÁMEK FAB VČETNĚ KOVÁNÍ KLIKA/KOULE, SAMOZAVÍRAČ ZÁMEK DVEŘÍ MUSÍ BÝT UMÍSTĚN NEJVÝŠE 1000mm OD PODLAHY, KLIKA NEJVÝŠE 1100MM OD PODLAHY PŘESNĚJŠÍ SPECIFIKACE A VZHLED – DLE DOMLUVY DODAVATELE A INVESTORA</p>	KS	1
STAVBA: VÝSTAVBA MATEŘSKÉ ŠKOLKY			
INVESTOR: Nemocnice Havířov, příspěvková organizace			
MÍSTO STAVBY: Dělnická 1132/24, 736 01 Havířov, k.ú. Havířov-město, p.č. 2242		DATUM: 04/2022	STRANA 1

VÝPIS VNITŘNÍCH DVEŘÍ

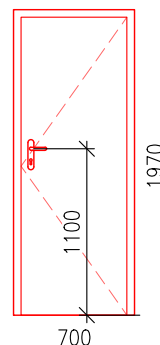
OZN.	POPIS	M.J.	MNOŽSTVÍ
			CELKEM
D03	<p><u>NAVRHOVANÉ DVEŘE 900x1970mm</u> VNITŘNÍ DVEŘE, OTOČNÉ, JEDNOKŘÍDLOVÉ, PLNÉ, PRAVÉ rozměr dveřního křídla: 900x1970mm povrch: CPL DŘEVĚNÉ, MATNÝ LAK V BÍLÉ BARVĚ požární odolnost: BEZ POŽÁRNÍ ODOLNOSTI zárubeň: OCELOVÁ, VE ZDĚNÉM OSTĚNÍ – ÚSTÍ 150mm barva zárubně: ŠEDÁ (NAPŘ. RAL 7037, UPŘESNÍ INVESTOR) kování: MATNÁ NEREZ, KLIKA-KLIKA, VLOŽKA FAB, NOUZOVÝ UZÁVĚR DLE ČSN EN 179 – PANIKOVÉ KOVÁNÍ / NEUZAMYKATELNÉ doplňky: PŘECHODOVÁ NEREZOVÁ LIŠTA poznámka: ZÁMEK DVEŘÍ MUSÍ BÝT UMÍSTĚN NEJVÝŠE 1000mm OD PODLAHY, KLIKA NEJVÝŠE 1100MM OD PODLAHY PŘESNĚJŠÍ SPECIFIKACE A VZHLED – DLE DOMLUVY DODAVATELE A INVESTORA</p>	KS	1
D04	<p><u>NAVRHOVANÉ DVEŘE 900x1970mm</u> VNITŘNÍ DVEŘE, OTOČNÉ, JEDNOKŘÍDLOVÉ, PLNÉ, LEVÉ rozměr dveřního křídla: 900x1970mm povrch: CPL DŘEVĚNÉ, MATNÝ LAK V BÍLÉ BARVĚ požární odolnost: BEZ POŽÁRNÍ ODOLNOSTI zárubeň: OCELOVÁ, VE ZDĚNÉM OSTĚNÍ – ÚSTÍ 150mm barva zárubně: ŠEDÁ (NAPŘ. RAL 7037, UPŘESNÍ INVESTOR) kování: MATNÁ NEREZ, KLIKA-KLIKA, VLOŽKA FAB, NOUZOVÝ UZÁVĚR DLE ČSN EN 179 – PANIKOVÉ KOVÁNÍ doplňky: PŘECHODOVÁ NEREZOVÁ LIŠTA poznámka: ZÁMEK DVEŘÍ MUSÍ BÝT UMÍSTĚN NEJVÝŠE 1000mm OD PODLAHY, KLIKA NEJVÝŠE 1100MM OD PODLAHY PŘESNĚJŠÍ SPECIFIKACE A VZHLED – DLE DOMLUVY DODAVATELE A INVESTORA</p>	KS	2
D05	<p><u>NAVRHOVANÉ DVEŘE 800x1970mm</u> VNITŘNÍ DVEŘE, OTOČNÉ, JEDNOKŘÍDLOVÉ, PLNÉ, PRAVÉ rozměr dveřního křídla: 800x1970mm povrch: CPL DŘEVĚNÉ, MATNÝ LAK V BÍLÉ BARVĚ požární odolnost: BEZ POŽÁRNÍ ODOLNOSTI zárubeň: OCELOVÁ, VE ZDĚNÉM OSTĚNÍ – ÚSTÍ 150mm barva zárubně: ŠEDÁ (NAPŘ. RAL 7037, UPŘESNÍ INVESTOR) kování: MATNÁ NEREZ, KLIKA-KLIKA, VLOŽKA FAB (RC 1–2) doplňky: PŘECHODOVÁ NEREZOVÁ LIŠTA, NEREZOVÉ MADLO Ø30mm, VE VÝŠCE 850mm A DÉLKY 700mm, MŘÍŽKA poznámka: ZÁMEK DVEŘÍ MUSÍ BÝT UMÍSTĚN NEJVÝŠE 1000mm OD PODLAHY, KLIKA NEJVÝŠE 1100MM OD PODLAHY PŘESNĚJŠÍ SPECIFIKACE A VZHLED – DLE DOMLUVY DODAVATELE A INVESTORA</p>	KS	1
D06	<p><u>NAVRHOVANÉ DVEŘE 800x1970mm</u> VNITŘNÍ DVEŘE, OTOČNÉ, JEDNOKŘÍDLOVÉ, PLNÉ, PRAVÉ rozměr dveřního křídla: 800x1970mm povrch: CPL DŘEVĚNÉ, MATNÝ LAK V BÍLÉ BARVĚ požární odolnost: BEZ POŽÁRNÍ ODOLNOSTI zárubeň: OCELOVÁ, VE ZDĚNÉM OSTĚNÍ – ÚSTÍ 150mm barva zárubně: ŠEDÁ (NAPŘ. RAL 7037, UPŘESNÍ INVESTOR) kování: MATNÁ NEREZ, KLIKA-KLIKA, VLOŽKA FAB (RC 1–2) doplňky: PŘECHODOVÁ NEREZOVÁ LIŠTA poznámka: ZÁMEK DVEŘÍ MUSÍ BÝT UMÍSTĚN NEJVÝŠE 1000mm OD PODLAHY, KLIKA NEJVÝŠE 1100MM OD PODLAHY PŘESNĚJŠÍ SPECIFIKACE A VZHLED – DLE DOMLUVY DODAVATELE A INVESTORA</p>	KS	2
STAVBA: VÝSTAVBA MATEŘSKÉ ŠKOLKY			
INVESTOR: Nemocnice Havířov, příspěvková organizace			
MÍSTO STAVBY: Dělnická 1132/24, 736 01 Havířov, k.ú. Havířov-město, p.č. 2242		DATUM: 04/2022	STRANA 2

VÝPIS VNITŘNÍCH DVEŘÍ

OZN.	POPIS	M.J.	MNOŽSTVÍ
			CELKEM
D07	<p><u>NAVRHOVANÉ DVEŘE 800x1970mm</u> VNITŘNÍ DVEŘE, OTOČNÉ, JEDNOKŘÍDLOVÉ, PLNÉ, PRAVÉ rozměr dveřního křídla: 800x1970mm povrch: CPL DŘEVĚNÉ, MATNÝ LAK V BÍLÉ BARVĚ požární odolnost: BEZ POŽÁRNÍ ODOLNOSTI zárubeň: OCELOVÁ, VE ZDĚNÉM OSTĚNÍ – ÚSTÍ 150mm barva zárubně: ŠEDÁ (NAPŘ. RAL 7037, UPŘESNÍ INVESTOR) kování: MATNÁ NEREZ, KLIKA–KLIKA, VLOŽKA FAB (RC 1–2) doplňky: PŘECHODOVÁ NEREZOVÁ LIŠTA, MŘÍŽKA poznámka: ZÁMEK DVEŘÍ MUSÍ BÝT UMÍSTĚN NEJVÝŠE 1000mm OD PODLAHY, KLIKA NEJVÝŠE 1100MM OD PODLAHY PŘESNĚJŠÍ SPECIFIKACE A VZHLED – DLE DOMLUVY DODAVATELE A INVESTORA</p>	KS	1
D08	<p><u>NAVRHOVANÉ DVEŘE 800x1970mm</u> VNITŘNÍ DVEŘE, OTOČNÉ, JEDNOKŘÍDLOVÉ, PLNÉ, LEVÉ rozměr dveřního křídla: 800x1970mm povrch: CPL DŘEVĚNÉ, MATNÝ LAK V BÍLÉ BARVĚ požární odolnost: BEZ POŽÁRNÍ ODOLNOSTI zárubeň: OCELOVÁ, VE ZDĚNÉM OSTĚNÍ – ÚSTÍ 150mm barva zárubně: ŠEDÁ (NAPŘ. RAL 7037, UPŘESNÍ INVESTOR) kování: MATNÁ NEREZ, KLIKA–KLIKA, VLOŽKA FAB (RC 1–2) doplňky: PŘECHODOVÁ NEREZOVÁ LIŠTA poznámka: ZÁMEK DVEŘÍ MUSÍ BÝT UMÍSTĚN NEJVÝŠE 1000mm OD PODLAHY, KLIKA NEJVÝŠE 1100MM OD PODLAHY PŘESNĚJŠÍ SPECIFIKACE A VZHLED – DLE DOMLUVY DODAVATELE A INVESTORA</p>	KS	1
D09	<p><u>NAVRHOVANÉ DVEŘE 700x1970mm</u> VNITŘNÍ DVEŘE, OTOČNÉ, JEDNOKŘÍDLOVÉ, PLNÉ, PRAVÉ rozměr dveřního křídla: 700x1970mm povrch: CPL DŘEVĚNÉ, MATNÝ LAK V BÍLÉ BARVĚ požární odolnost: BEZ POŽÁRNÍ ODOLNOSTI zárubeň: OCELOVÁ, VE ZDĚNÉM OSTĚNÍ – ÚSTÍ 150mm barva zárubně: ŠEDÁ (NAPŘ. RAL 7037, UPŘESNÍ INVESTOR) kování: MATNÁ NEREZ, KLIKA–KLIKA, VLOŽKA FAB (RC 1–2) doplňky: PŘECHODOVÁ NEREZOVÁ LIŠTA poznámka: ZÁMEK DVEŘÍ MUSÍ BÝT UMÍSTĚN NEJVÝŠE 1000mm OD PODLAHY, KLIKA NEJVÝŠE 1100MM OD PODLAHY PŘESNĚJŠÍ SPECIFIKACE A VZHLED – DLE DOMLUVY DODAVATELE A INVESTORA</p>	KS	1
D10	<p><u>NAVRHOVANÉ DVEŘE 700x1970mm</u> VNITŘNÍ DVEŘE, OTOČNÉ, JEDNOKŘÍDLOVÉ, PLNÉ, PRAVÉ rozměr dveřního křídla: 700x1970mm povrch: CPL DŘEVĚNÉ, MATNÝ LAK V BÍLÉ BARVĚ požární odolnost: BEZ POŽÁRNÍ ODOLNOSTI zárubeň: OCELOVÁ, VE ZDĚNÉM OSTĚNÍ – ÚSTÍ 150mm barva zárubně: ŠEDÁ (NAPŘ. RAL 7037, UPŘESNÍ INVESTOR) kování: MATNÁ NEREZ, KLIKA–KLIKA, VLOŽKA FAB (RC 1–2) doplňky: PŘECHODOVÁ NEREZOVÁ LIŠTA, MŘÍŽKA poznámka: ZÁMEK DVEŘÍ MUSÍ BÝT UMÍSTĚN NEJVÝŠE 1000mm OD PODLAHY, KLIKA NEJVÝŠE 1100MM OD PODLAHY PŘESNĚJŠÍ SPECIFIKACE A VZHLED – DLE DOMLUVY DODAVATELE A INVESTORA</p>	KS	2
STAVBA: VÝSTAVBA MATEŘSKÉ ŠKOLKY			
INVESTOR: Nemocnice Havířov, příspěvková organizace			
MÍSTO STAVBY: Dělnická 1132/24, 736 01 Havířov, k.ú. Havířov–město, p.č. 2242		DATUM: 04/2022	STRANA 3

VÝPIS VNITŘNÍCH DVEŘÍ

OZN.	POPIS	M.J.	MNOŽSTVÍ
			CELKEM
D11	<p><u>NAVRHOVANÉ DVEŘE 700x1970mm</u> VNITŘNÍ DVEŘE, OTOČNÉ, JEDNOKŘÍDLOVÉ, PLNÉ, LEVÉ rozměr dveřního křídla: 700x1970mm povrch: CPL DŘEVĚNÉ, MATNÝ LAK V BÍLÉ BARVĚ požární odolnost: BEZ POŽÁRNÍ ODOLNOSTI zárubeň: OCELOVÁ, VE ZDĚNÉM OSTĚNÍ – ÚSTÍ 150mm barva zárubně: ŠEDÁ (NAPŘ. RAL 7037, UPŘESNÍ INVESTOR) kování: MATNÁ NEREZ, KLIKA–KLIKA, VLOŽKA FAB (RC 1–2) doplňky: PŘECHODOVÁ NEREZOVÁ LIŠTA, MŘÍŽKA poznámka: ZÁMEK DVEŘÍ MUSÍ BÝT UMÍSTĚN NEJVÝŠE 1000mm OD PODLAHY, KLIKA NEJVÝŠE 1100MM OD PODLAHY PŘESNĚJŠÍ SPECIFIKACE A VZHLED – DLE DOMLUVY DODAVATELE A INVESTORA</p>	KS	2
D12	<p><u>DĚLICÍ SHRNOVACÍ (POSUVNÁ) PŘÍČKA</u> rozměry: DÉLKA – 4500mm VÝŠKA – 2700mm provedení: V HLINÍKOVÉ KOLEJNICI povrchová úprava: VÝBĚR DLE INVESTORA</p>	KS	1
D13	<p><u>DĚLICÍ SHRNOVACÍ (POSUVNÁ) PŘÍČKA</u> rozměry: DÉLKA – 2950mm VÝŠKA – 2700mm provedení: V HLINÍKOVÉ KOLEJNICI povrchová úprava: VÝBĚR DLE INVESTORA</p>	KS	1
D14	<p><u>DĚLICÍ SHRNOVACÍ (POSUVNÁ) PŘÍČKA</u> rozměry: DÉLKA – 2700mm VÝŠKA – 2700mm provedení: V HLINÍKOVÉ KOLEJNICI povrchová úprava: VÝBĚR DLE INVESTORA</p>	KS	1



STAVBA: VÝSTAVBA MATEŘSKÉ ŠKOLKY

INVESTOR: Nemocnice Havířov, příspěvková organizace

MÍSTO STAVBY: Dělnická 1132/24, 736 01 Havířov, k.ú. Havířov–město, p.č. 2242

DATUM: 04/2022

STRANA 4